Raccords instantanés

www.senga.fr

Série miniature 5950
Acier inoxydable

SENGA

CARACTÉRISTIQUES TECHNIQUES

Matériaux et composants

1. corps du raccord :
   acier inoxydable AISI 316 L
2. embase filetée en acier inoxydable
   AISI 316 L
   filet conique BSP
   filet cylindrique BSP avec joint monté FKM
3. joint O-ring en FKM
4. joint d'étanchéité en FKM
5. pince en acier inoxydable AISI 301
6. poussoir en acier inoxydable AISI 316 L



anneau de maintien pour modèles orientables : acier inoxydable AISI 302

Champ d'application :	industrie chimique et alimentaire
tenue au vide :	-0,99 BAR
pression maximale d'exercice :	18 BAR
température de travail :	- 20°C / + 150°C

Caractéristiques du filetage EASY

Le système d'étanchéité breveté avec O-ring type EASY assure un encombrement minimal de la clé hexagonale et garantit des montages sûrs sur les sièges taraudés imparfaits avec :

1 : grand chanfrein d'entrée de taraudage
2 : petit chanfrein d'entrée de taraudage
3 : filetage sur surfaces bombées
4 : filetage non perpendiculaire à la surface d'appui

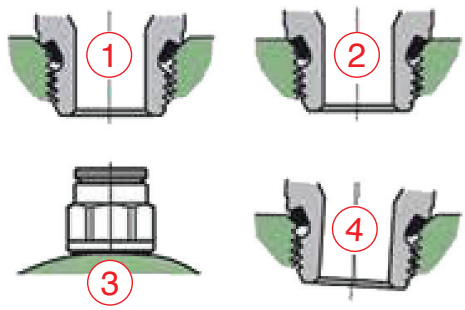

Système d'accrochage du tube

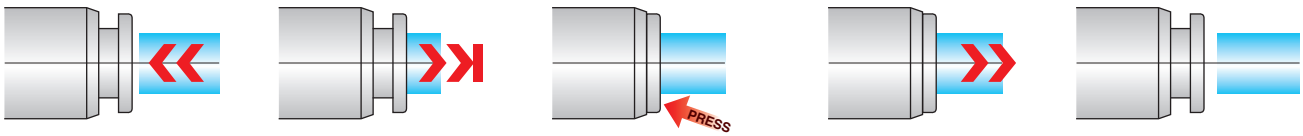

En poussant totalement la bague, on commande l'ouverture de la pince d'accrochage pour atteindre un diamètre supérieur à celui du diamètre du tube.
L'extraction de ce dernier se fait ainsi sans dommage.

 La société se réserve le droit de modifier à tout moment et sans préavis les cotes d'encombrement qui ne sont données qu'à titre indicatif.

5950

droit mâle, BSP conique

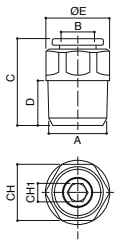

CODE	A	B	C	D	E	CH	CH1
5950 04 10	R1/8	4	15,5	8	11	10	3
5950 04 13	R1/4	4	20	10	14	13	3
5950 06 10	R1/8	6	18,5	8	12	11	4
5950 06 13	R1/4	6	19	10	14	13	4
5950 08 10	R1/8	8	22,5	8	14	13	6
5950 08 13	R1/4	8	20	10	14	13	6

5951

droit mâle, BSP cylindrique

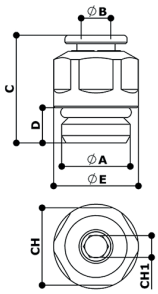

CODE	A	B	C	D	E	CH	CH1
5951 04 05	M5	4	17,5	4	10	9	2,5
5951 04 10	G1/8	4	15	5	12	11	3
5951 06 05	M5	6	18,5	4	12	11	2,5
5951 06 10	G1/8	6	17,5	5	12	11	4
5951 06 13	G1/4	6	16	6	14,5	13	4
5951 08 10	G1/8	8	20	5	14	13	5
5951 08 13	G1/4	8	18	6	14,5	13	6

5955

équerre mâle, orientable, BSP conique

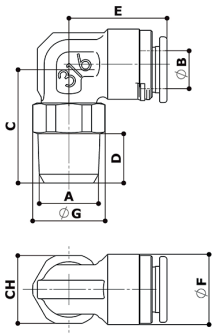

CODE	A	B	C	D	E	F	G	CH
5955 04 10	R1/8	4	17,5	8	14	9,5	11	10
5955 06 10	R1/8	6	18,5	8	15,5	11,5	12	11
5955 06 13	R1/4	6	21,5	10	15,5	11,5	15,5	14
5955 08 10	R1/8	8	20	8	18	13,5	13	12
5955 08 13	R1/4	8	22,5	10	18	13,5	15,5	14

5956

équerre mâle, orientable, BSP cylindrique

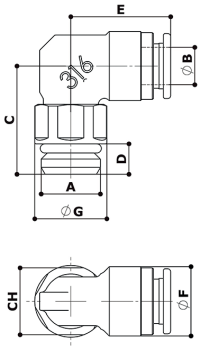

CODE	A	B	C	D	E	F	G	CH
5956 04 05	M5	4	15	4	14	9,5	8,5	8
5956 04 10	G1/8	4	17	5	14	9,5	12	11
5956 06 05	M5	6	16	4	15,5	11,5	11	10
5956 06 10	G1/8	6	18	5	15,5	11,5	12	11
5956 06 13	G1/4	6	20	6	15,5	11,5	14,5	13
5956 08 10	G1/8	8	18,5	5	18	13,5	13	12
5956 08 13	G1/4	8	21	6	18	13,5	14,5	13

5958

T mâle, orientable, BSP conique

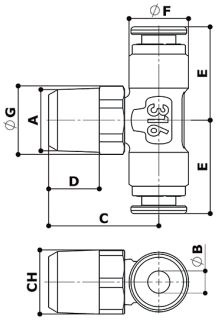

CODE	A	B	C	D	E	F	G	CH
5958 04 10	R1/8	4	17,5	8	14	9,5	11	10
5958 06 10	R1/8	6	18,5	8	15,5	11,5	12	11
5958 06 13	R1/4	6	21,5	10	15,5	11,5	15,5	14
5958 08 10	R1/8	8	20	8	18	13,5	13	12
5958 08 13	R1/4	8	22,5	10	18	13,5	15,5	14

raccords d'implantation

5959

T mâle, orientable, BSP cylindrique

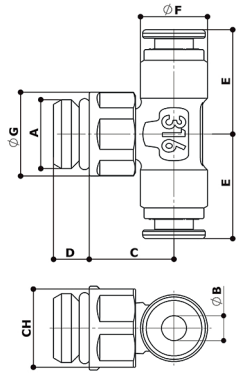

CODE	A	B	C	D	E	F	G	CH
5959 04 05	M5	4	14,5	4	14	9,5	8,5	8
5959 04 10	G1/8	4	17	5	14	9,5	12	11
5959 06 05	M5	6	16	4	15,5	11,5	11	10
5959 06 10	G1/8	6	18	5	15,5	11,5	12	11
5959 06 13	G1/4	6	20	6	15,5	11,5	14,5	13
5959 08 10	G1/8	8	18,5	5	18	13,5	13	12
5959 08 13	G1/4	8	21	6	18	13,5	14,5	13

raccords de jonction

5952

droit double égal

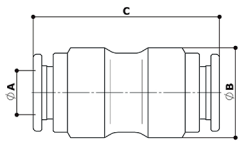

CODE	A	B	C
5952 04 00	4	10	24
5952 06 00	6	12,5	25
5952 08 00	8	14,5	28

5957

équerre égale

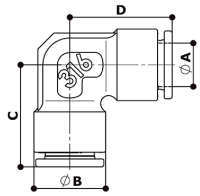

CODE	A	B	C	D
5957 04 00	4	9,5	15,5	15,5
5957 06 00	6	11,5	16,5	16,5
5957 08 00	8	13,5	19	19

5964

T égal

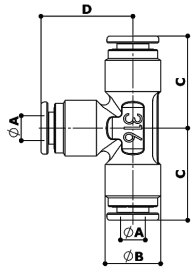

CODE	A	B	C	D
5964 04 00	4	9,5	15,5	15,5
5964 06 00	6	11,5	16,5	16,5
5964 08 00	8	13,5	19	19

 La société se réserve le droit de modifier à tout moment et sans préavis les cotes d'encombrement qui ne sont données qu'à titre indicatif.