# RACCORDS INSTANTANÉS



www.senga.fr

## SÉRIE 1900 LAITON QUALITÉ ALIMENTAIRE

NSF
Certified to NSF/ANSI-169

SENGA

# CARACTÉRISTIQUES TECHNIQUES

La gamme 1900 s'est vue attribuer le certificat NSF-169.
Cette attestation est votre assurance que ces produits ont été examinés par un organisme indépendant et réputé qui confirme qu'ils sont aptes à être en contact avec des aliments jusqu'à 95°C.

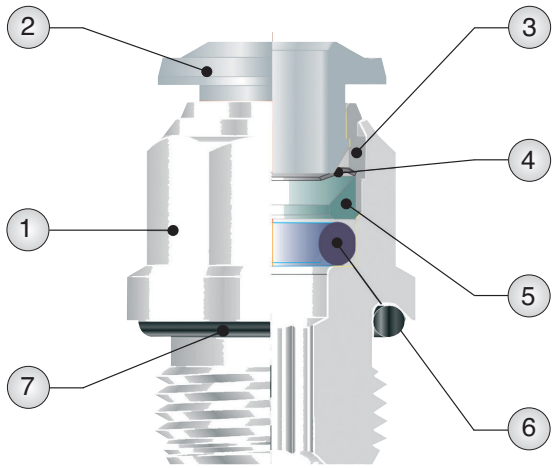


Certified to NSF/ANSI-169

## Matériaux et composants

1 - corps en laiton nickelé process galvanique agréé NSF-169
2 - poussoir en laiton nickelé process galvanique agréé NSF-169
3 - cartouche en laiton nickelé process galvanique agréé NSF-169
4 - pince d'accrochage en acier inoxydable AISI 301
5 - anneau de sécurité en PTFE
6 - joint à lèvre en FKM alimentaire
7 - joint de filet en FKM alimentaire

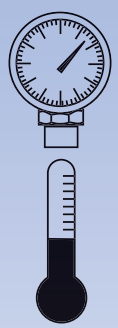

**Pressions :**
- Pression minimum : - 0,99 bar (- 0,099 Mpa)
- Pression maximum : 15 bar (1.5 Mpa)

**Température :**
- Température minimum : -15°C
- Température maximum : + 190°C

**Filetage :**
Gaz cylindrique conforme ISO 228 classe A

**Tubes conseillés :**
Tubes en matériaux plastiques :
PA6, PA11, PA12, PTFE, Polyéthylène, Polyuréthane 98 shore A, etc…

**Fluides compatibles :**
Air comprimé
Vide
Vapeur
Eau

 La société se réserve le droit de modifier à tout moment et sans préavis les cotes d'encombrement qui ne sont données qu'à titre indicatif.

# raccords instantanés qualité alimentaire

## 1901

### raccord droit mâle cylindrique

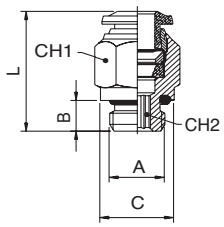


| CODE | tube | A | B | C | L | CH1 | CH2 |
|---|---|---|---|---|---|---|---|
| 1901 04 05 | 4 | M5 | 4 | 8 | 21 | 10 | 2 |
| 1901 04 10 | 4 | 1/8 | 6 | 13 | 20 | 10 | 3 |
| 1901 06 10 | 6 | 1/8 | 6 | 13 | 23.5 | 13 | 4 |
| 1901 06 13 | 6 | 1/4 | 8 | 16 | 23.5 | 13 | 4 |
| 1901 08 10 | 8 | 1/8 | 6 | 13 | 25 | 14 | 5 |
| 1901 08 13 | 8 | 1/4 | 8 | 16 | 23 | 14 | 6 |
| 1901 10 13 | 10 | 1/4 | 8 | 16 | 30.5 | 17 | 6 |
| 1901 10 17 | 10 | 3/8 | 9 | 20 | 27.5 | 17 | 8 |
| 1901 12 17 | 12 | 3/8 | 9 | 20 | 34 | 20 | 8 |

## 1902

### raccord droit double

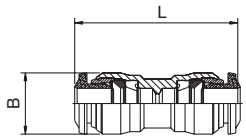


| CODE | tube | B | L |
|---|---|---|---|
| 1902 04 00 | 4 | 10.5 | 30.5 |
| 1902 06 00 | 6 | 12.5 | 34 |
| 1902 08 00 | 8 | 14.5 | 36 |
| 1902 10 00 | 10 | 17.5 | 42 |
| 1902 12 00 | 12 | 20.5 | 47 |

## 1906

### équerre mâle cylindrique orientable

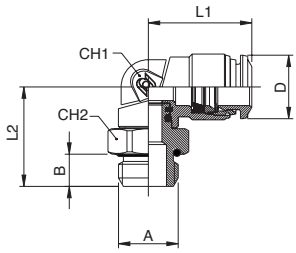


| CODE | tube | A | B | D | L1 | L2 | CH1 | CH2 |
|---|---|---|---|---|---|---|---|---|
| 1906 04 05 | 4 | M5 | 3.6 | 10 | 18 | 16.1 | 9 | 8 |
| 1906 04 10 | 4 | 1/8 | 5.4 | 10 | 18 | 16.4 | 9 | 13 |
| 1906 06 10 | 6 | 1/8 | 5.4 | 12.5 | 21 | 18.1 | 11 | 13 |
| 1906 06 13 | 6 | 1/4 | 7.1 | 12.5 | 21 | 19.8 | 11 | 16 |
| 1906 08 10 | 8 | 1/8 | 5.4 | 14.5 | 22.5 | 20.1 | 12 | 13 |
| 1906 08 13 | 8 | 1/4 | 7.1 | 14.5 | 22.5 | 20.3 | 12 | 16 |
| 1906 10 13 | 10 | 1/4 | 7.1 | 17.5 | 26.5 | 24.3 | 14 | 16 |
| 1906 10 17 | 10 | 3/8 | 8.1 | 17.5 | 26.5 | 23.8 | 14 | 20 |
| 1906 12 17 | 12 | 3/8 | 8.1 | 21.5 | 31.3 | 25.8 | 16 | 20 |

## 1909

### raccord en T mâle cylindrique au centre orientable

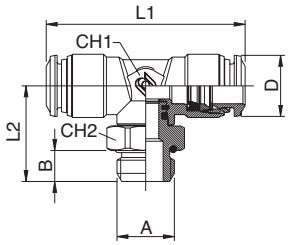


| CODE | tube | A | B | D | L1 | L2 | CH1 | CH2 |
|---|---|---|---|---|---|---|---|---|
| 1909 04 10 | 4 | 1/8 | 5.4 | 10 | 34 | 17.1 | 9 | 13 |
| 1909 06 10 | 6 | 1/8 | 5.4 | 12.5 | 42 | 18.4 | 11 | 13 |
| 1909 06 13 | 6 | 1/4 | 7.1 | 12.5 | 42 | 20 | 11 | 16 |
| 1909 08 10 | 8 | 1/8 | 5.4 | 14.5 | 45 | 22.7 | 13 | 13 |
| 1909 08 13 | 8 | 1/4 | 7.1 | 14.5 | 45 | 23 | 13 | 16 |

## 1914

### raccord en T égal

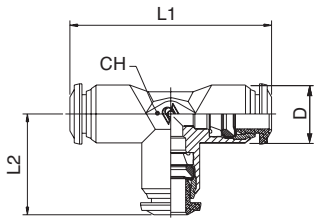


| CODE | tube | D | L1 | L2 | CH |
|---|---|---|---|---|---|
| 1914 04 00 | 4 | 10 | 34 | 17 | 9 |
| 1914 06 00 | 6 | 12.5 | 42 | 21 | 11 |
| 1914 08 00 | 8 | 14 | 45 | 22.5 | 13 |
| 1914 10 00 | 10 | 17 | 53 | 26.5 | 16 |
| 1914 12 00 | 12 | 21.5 | 61 | 30.5 | 19 |